

## LE TRI DU TROP !

**Attention, ce jeu de l'oie risque de te donner envie de trier ! Faire de la place dans sa chambre permet de mieux apprécier l'espace et les choses que l'on a VRAIMENT envie de conserver. Et cela permet aussi de faire de la place pour les cadeaux qui ne vont pas tarder !**

### LES CONSIGNES

**1** Tu as rangé ta chambre, bravo, on y voit déjà plus clair : tu peux rejouer.

**3** Super, tu as trié tes vêtements trop petits : avance d'une case.

**5** Tu as trié tes jouets, c'est courageux : tu peux rejouer.

**8** Tu as jeté les jouets cassés : bravo, avance d'une case.

**10 19** Oh là là, les amis débarquent, c'est la fête : tu sautes le prochain tour, le temps de ranger le bazar.

**13** Tu as trié tes affaires scolaires, ton cartable est bien plus léger : tu vas plus vite, avance d'une case.

**15** Bravo, c'est bon de te voir si zen pendant le tri : avance d'une case.




**17** Bingo, Papa vient t'aider : ça va plus vite à deux, avance d'une case.

**20** Tu as trouvé plein de choses à donner : tu fais des heureux, avance de deux cases !

**23** Super, Papi et Mamie acceptent de prendre des jeux dans leur maison, vous y jouerez avec les cousins : avance d'une case.

**Arrivée** : Bravo, tu as gagné : regarde comme c'est agréable de jouer dans une maison désencombrée !

DÉPART



**Comment on joue ?**  
Il te faut un dé et des pions. Le plus jeune joueur commence. Chaque joueur lance le dé et avance du nombre de cases indiqué. Quand on tombe sur une case illustrée, on suit la consigne (sur la page de gauche). Le premier arrivé a gagné !

