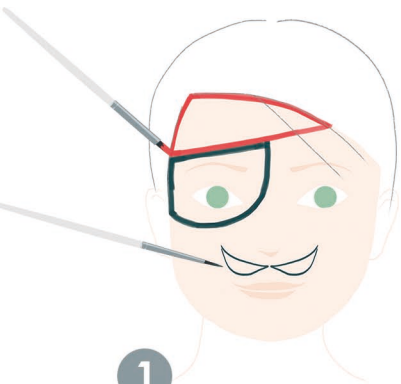





FICHE MAQUILLAGE

PIRATE




1

Tracer les contours à l'aide du petit pinceau plat et dessiner la moustache avec le petit pinceau rond.




2

Remplir l'intérieur avec le gros pinceau plat et le contour de l'oeil avec le pinceau mousse.



3

Terminer le remplissage avec l'éponge.



4

Réaliser la barbichette en reprenant du noir avec le petit pinceau plat préalablement séché, et tapoter votre pinceau sur une feuille pour retirer l'excédent de noir avant de l'appliquer sur la peau.

MATÉRIEL

Gros pinceau plat



Petit pinceau plat



Petit pinceau rond



Pinceau mousse



Une éponge



Un peu d'eau

COULEURS



ASTUCE

Il existe de multiples formes de moustache, à vous de choisir celle qui correspondra le mieux au pirate que votre petit garçon souhaite incarner !